

REASONS FOR CHOOSING SKETCHPAINT FROM MAGPAINT:

- プロ仕様に適し、簡単かつ安全に使用できる水性塗料です。
- ほとんど無臭です。
- 塗料が硬化した後、ホワイトボード用マーカーで書き消しが可能となります。
- どんな表面でも簡単にホワイトボードに変えることができます。
- 4種類の塗料をご利用出来ます: 白、透明、つや消し白、つや消し透明(国内在庫は透明のみです)
- MAGPAINT社製MAGNET PAINTのトップコートとして簡単に施工出来ます。
- 欧州規制に対応した塗料として認証されています。



SKETCHPAINT

SKETCH PAINT FROM MAGPAINT:
PAINT WITH IMAGINATION!



マグペイントジャパン株式会社
東京都江戸川区平井1-8-2

TEL 03-3636-2500 FAX 03-3637-4105

www.nsmrp.com



MagPaint Europe BV, the Netherlands
www.magpaint.com



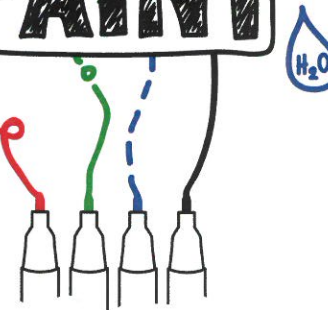
初デザイン




KIDS DESIGN AWARD 2015

F☆☆☆☆

SKETCH PAINT



MAKE YOUR OWN WHITEBOARD



SKETCHPAINT SHORT, BUT SWEET

SKETCHPAINT は、塗装面をホワイトボードマーカーで書き込み可能な表面に変換することができます。

石、木材、硬質プラスチックまたは金属上にホワイトボードを作成出来ますか？


問題ありません！ SKETCHPAINT は、壁、ドア、テーブル、食器棚にも塗装可能です。

ヒント：

暗い色の下地の場合、透明な SKETCHPAINT を塗装後、液体チョークマーカーを使用します。

鮮やかな色に驚かれることでしょう！

$$1l = 6m^2$$
$$2m \times 6m = 12m^2$$
$$12 : 6 = 2l$$



SKETCHPAINT

SKETCH PAINT FROM MAGPAINT:
PAINT WITH IMAGINATION!



SKETCHPAINT は、あなたの想像力に命を吹き込むことができます。自宅、遊び場、オフィス、お店、学校、そして地域で。あなた自身のアイデアを考え出してください！

AT HOME

SKETCHPAINT を使うと好きなところに絵を描いたり文字を書くことが出来ます。味も匂いもない壁を魔法のようにホワイトボードに変えてください。子供部屋を工夫したり、古いキッチンテーブルに塗装しましょう。便利だけでなく、とても楽しいです！

AT THE OFFICE

自由な心を手に入れましょう...あなたの仕事でも 伝統的な黒板の代わりに壁全体を使用して、全員が参加出来るホワイトボードにしましょう。作業効率をさらに向上させましょう！ SKETCHPAINT は、MAGNETPAINT のトップコートとして使用して、事業概要、計画、アイデアなどを共有することが出来ます。

AT SCHOOL


子供は絵を描くことや文字を書くことが大好きです。もちろん、壁自体に書くことが大好きです。SKETCHPAINT で文字のスペルを知ること出来ますが、子どもたちの創造性や協調性を遊びながら覚えることも出来ます。アンダーコートとしてMAGNETPAINT を使用すると、ホワイトボードだけでなく、マグネットやマグネットゲームとしても使用出来ます。

塗装に際して

塗装表面ができるだけ滑らかであることを確認してください。凹凸があると、書き込みや消す事が難しくなりますので、塗装する前に少しやすりをかけること忘れずにお願いします。乾いた布で塗装面をきれいにして、ほこりや異物が塗料に混ざらないようしてください。小さな缶を大きな缶から分離します。



小さな缶から大きな缶に中身を全量移します。よく混ぜます。攪拌後、ほとんどの気泡が消えるまで塗料を5分間放置します。塗料はすぐに硬化するため、混合後1時間以内に塗料を塗布します。マスキングテープを取り除く前にクラフトナイフを使用してテープの縁に切れ込みを入れます。最良の結果を得るには、短いナップローラーで塗料を塗ります。



MAGPAINT社のSKETCHPAINT

は、0.5Lおよび1.0Lの缶で入手できます。白、透明、つや消し白およびつや消し透明バージョンがあります。(白、艶消し白および艶消し透明は、国内在庫が無い為、受注発注です。)